

**Мониторинг  
результатов образовательной деятельности в общеобразовательных учреждениях  
Ковдорского района в 2017/2018 учебном году**

**1. Организация деятельности муниципальных бюджетных образовательных организаций по предоставлению общедоступного и бесплатного начального общего, основного общего, среднего общего образования по основным общеобразовательным программам**

**Сеть общеобразовательных организаций**

**2 средних общеобразовательных организации**

- городская СОШ № 1 с углублённым изучением английского языка, в её составе
  - ✓ общеобразовательные классы с 1 по 11 очной формы обучения;
  - ✓ 1 филиал СОШ № 1 в н.п. Лейпи, где сформированы 2 малокомплектных начальных класса;
  - ✓ специальные (коррекционные) классы для обучающихся, воспитанников с ограниченными возможностями здоровья с 1 по 9 кл.;
  - ✓ классы очно-заочной формы обучения с 8 по 12 кл.
- сельская СОШ № 1 н.п. Енский

**2 основные общеобразовательные школы**

- ООШ № 2, 3

На основании п. 1.1. ст. 9 Закона РФ N 273-ФЗ «Об образовании в Российской Федерации», в соответствии с планами работы МКУ Управление образования на каждый учебный год, с администрацией образовательных организаций проводится собеседование по вопросам организации предоставления общедоступного и бесплатного начального общего, основного общего, среднего общего образования по основным общеобразовательным программам и соблюдения «Санитарно-эпидемиологических требований к условиям и организации обучения в общеобразовательных учреждениях СанПиН 2.4.2.2821-10» (далее – СанПиН).

В планах МКУ Управление образования на 2017/2018 уч.г. был запланирован контроль по направлениям:

- готовность к учебному году
- организация подготовки к ГИА
- учёт, хранение документов государственного образца

*В дальнейшем планируется проводить анализ разрабатываемых образовательными организациями документов с последующей их доработкой в случае необходимости.*

**Основные рекомендации по итогам проведённого контроля не допускать при организации учебно-воспитательного процесса нарушений:**

1. СанПиН 2.4.2.2821-10 Приложение 3 в части проведения письменных уроков после уроков физической культуры, проведения основных уроков в начальных классах на 2-3 уроках, в 5 – 9 классах на 2-4 уроках.

2. ФГОС общего образования, утверждённых приказами МОиН РФ от 06.10.2009 № 373, от 17.12.2010 № 1897, от 17.05.2012 № 413 в части соблюдения требования о нормах обеспеченности образовательной деятельности учебными изданиями.

В соответствии с п.6 ст.9 ФЗ от 29.12.2012 № 273-ФЗ «Об образовании в Российской Федерации»

Федерации» МКУ Управление образования ведёт учет детей, подлежащих обучению по образовательным программам начального общего, основного общего и среднего общего образования. Ежегодно на 01.09. издаются приказы о комплектовании общеобразовательных организаций, подведомственных МКУ УО. Ведётся ежемесячный мониторинг изменения численности обучающихся в классах, школах. Проводится сверка подаваемой школами информации с АИС.

01.02.2018 издано постановление администрации Ковдорского района № 79 «О закреплении образовательных организаций за конкретными территориями муниципального образования Ковдорский район». Постановление размещено на официальном сайте МКУ Управление образования.

Недостатка в местах в школах не наблюдается. Нарушений законодательства не выявлено. Жалоб со стороны родителей нет.

В 2017/2018 учебном году обеспечено выполнение требований «Порядка приема граждан на обучение по образовательным программам начального общего, основного общего и среднего общего образования», утвержденного приказом МОиН РФ от 22 января 2014 г. № 32, при приеме обучающихся в 1-ые классы общеобразовательных организаций.

2017/2018 уч. г.									Начало года	конец года
Классы очно-заочного обучения									33	35
Коррекционные классы									80	84
	№1		№2		№3		№4			
	начало года	конец года	начало года	конец года	начало года	конец года	начало года	конец года		
Начальные классы	258	254	294	290	222	228	46	44	820	816
5 – 9 классы	378	377	292	288	238	243	47	48	955	966
10 – 11 классы	157	152	-	-	-	-	13	13	170	165
Всего	793	783	586	578	460	471	106	105	1945	1937
	906	902							<b>2058</b>	<b>2056</b>

Первоклассников на начало года было 222 чел., на конец года – 219.

Во всех школах (кроме ООШ № 3) в конце года произошло небольшое снижение численности обучающихся по сравнению с началом года. Общее снижение – 2 человека.

На 1 июля 2018 года в 1-ые классы школ подано 209 заявлений.

	МБОУ СОШ № 1	МБОУ ООШ № 2	МБОУ ООШ № 3	МБОУ СОШ № 4
Количество классов	2	2	3	1
Количество обучающихся	57	61	82	9

В соответствии с ФЗ от 24.06.1999 № 120-ФЗ «Об основах системы профилактики безнадзорности и правонарушений несовершеннолетних», Постановления Правительства Мурманской области от 12.03.2004 № 72-ПП «О порядке взаимодействия органов и

учреждений системы профилактики безнадзорности и правонарушений несовершеннолетних в Мурманской области» с изменениями от 14.02.2014 г. № 61-ПП ведётся мониторинг численности обучающихся, уклоняющихся от учёбы или пропускающих занятия без уважительных причин в МКУ Управление образования создан, обновляется банк данных таких обучающихся. С ними и их родителями введётся работа (совместно с СОШ, ООШ, КДН и ЗП, органами опеки) с целью недопущения пропусков, обеспечения посещения школы.

Сведения о необучающихся и/или систематически пропускающих уроки подаются в МОиН МО ежеквартально, своевременно предоставляется статистическая отчетность по форме 1-НД «Сведения о численности детей и подростков в возрасте 7-18 лет.

В 2017/2018 учебном году в МКУ Управление образования за систематические пропуски уроков, уклонение от обучения на учёт поставлено 32 несовершеннолетних.

С ними велась работа:

- участие специалистов МКУ Управление образования в работе школьных Советов по профилактике
- приглашение на беседу в МКУ Управление образования
- консультации с психологом МКУ УО
- в случае отсутствия положительного результата обращение в КДНиЗП
- ходатайства в КДНиЗП о смене формы обучения для несовершеннолетних на очно-заочную
- работа с социальными педагогами образовательных организаций.

Ежемесячный анализ информации, предоставляемой образовательными организациями об обучающихся и проведённой с ними работе, показывает, что в ряде случаев она приносит положительные результаты и обучающиеся перестают пропускать уроки или пропускают меньше. Нередко профилактические меры приносят только временное улучшение ситуации и тогда с обучающимся и родителями приходится продолжать работу. Меньшая часть обучающихся не поддаётся никаким мерам воздействия и в результате они оказываются неаттестованными и остаются на повторное обучение. В 2017/2018 учебном году таких учеников – 3 (№ 2 – 1 н/с; № 3 – 2 н/с).

Не оправдывает себя практика перевода обучающихся, имеющих проблемы в обучении, пропуски уроков, с очной на очно-заочную форму обучения. Большинство из них при этом получают больше возможностей не ходить на уроки и не учиться.

В соответствии со ст. 17. Формы получения образования и формы обучения от ФЗ № 273 ФЗ 29 декабря 2012 года, организовывать очно-заочную форму обучения для обучающихся может при необходимости каждая ОО сама.

В течение учебного года отмечены факты недостоверного и неполного предоставления общеобразовательными организациями информации об обучающихся, пропускающих уроки по неуважительным причинам.

## **2. Организация предоставления общедоступного и бесплатного начального общего, основного общего, среднего общего образования по основным общеобразовательным программам**

## Введение ФГОС НОО, ООО, СОО

	2013/2014	2014/2015	2015/2016	2016/2017	2017/2018
ННО	638	765- 100%	787 – 100%	794 – 100%	816 – 100%
ООО	0	58	5 кл. –190 6 кл. – 58	5 кл. –177 6 кл. – 199 7 кл. – 53	5 кл. – 181 6 кл. – 180 7 кл. – 197 8 кл. - 42
СОО				10 кл. – 20	10 кл. – 28 11 кл. – 18
Всего	638 – 81,8%	823 – 42,6%	1035 – 53,6%	1243 – 65,2%	1444 – 75,5%

## Углублённое изучение отдельных предметов НОО

СОШ № 1	2014/2015	2015/2016	2016/2017	2016/2017
Англ. яз. 2 – 4 кл.	3 кл. – 80 чел.	4 кл. – 107	4 кл. - 107	4 кл. – 104

## ООО

	предмет	ОУ	параллель	кол-во классов	кол-во обучающихся	Учебная программа	Кол-во ч.
2013/2014	иностран. языки (английский язык)	№ 1	5 - 9 класс	5	122	Программы общеобразовательных учреждений. Английский язык. Школа с углубленным изучением иностранных языков. Автор О.В. Афанасьева, М.: Просвещение, 2010 1. Программы общеобразовательных учреждений. Английский язык. Школа с углубленным изучением иностранных языков. Автор О.В. Афанасьева, М.: Просвещение, 2010 2. М.М. Аверин. Немецкий язык. Второй иностранный язык. 5, 6, 7 класс: учебник для общеобразовательных организаций./М.М. 3. Аверин, Ф.Джин, Л.Рорман, -3 -е изд. - М.: Просвещение: Cornelsen, 2014. - 96 с.: ил. - (Горизонты).	5
2014/2015	иностран. языки (английский язык) + изучение второго иностранного языка			6	146		5
2015/2016	(немецкий)			7	176		5/2
2016/2017	иностран. языки (английский язык) + изучение второго иностранного языка (немецкий)			7	173		5/2
2017/2018	иностран. языки (английский язык) + изучение второго иностранного языка (немецкий)			7	168		5/2

## Предпрофильная подготовка

Предпрофильная подготовка организуется в соответствии с Информационным письмом Министерства образования "Об организации предпрофильной подготовки учащихся основной школы в рамках эксперимента по введению профильного обучения учащихся в общеобразовательных учреждениях, реализующих программы среднего (полного) общего образования", 2003 г. по трём основным направлениям: информационное, профориентационное и курсы по выбору.

В общеобразовательных организациях разработаны планы предпрофильной подготовки, которые содержат широкий спектр мероприятий по всем направлениям. Предпрофильной подготовкой охвачены обучающиеся 8-9 классов.

Традиционно на протяжении более 5 лет в муниципалитете наряду с профориентационной работой, предусмотренной учебными планами образовательных организаций, реализуется модель сетевой предпрофильной подготовки (далее – СПП). Проведение курсов предусмотрено на базе той образовательной организации, чей учитель ведёт курс. Приказом МКУ Управление образования от 29.09.2014 № 385 утверждено Положение о сетевой предпрофильной подготовке выпускников, осваивающих образовательные программы основного общего образования муниципального образования Ковдорский район.

В проведении курсов участвуют городские общеобразовательные организации № 1 – 3, образовательная организация дополнительного образования детей Центр детского творчества.

	2014/2015	2015/2016	2016/2017	2017/2018
Посетили курсы СПП (от общего числа 9-тиклассников)	36%	39%	34%	34%
Получили сертификат (от числа посетивших)	72%	60%	63%	58%

Однако, следует отметить, что эффективность этой формы снижается в последнее время и не соответствует ожиданиям. Причин может быть несколько.

- около 20 процентов старшеклассников не могут осуществить осознанный выбор профильных предметов и элективных курсов для формирования индивидуального учебного плана; образовательные и профессиональные ориентации школьников не всегда сформированы;
- не реализуются возможности дистанционных технологий обучения, что могло бы привлечь учеников;
- снижен ВШК администрации образовательных организаций за качеством проведения курсов
- часть курсов проходит в традиционной урочной форме.

*Возможно, следует подумать над изменением формы организации сетевой предпрофильной подготовки, не отвергая саму идею.*

### **Профильное обучение**

Профиль/кол-во уч-ся	2014/2015	2015/2016	2016/2017	2017/2018
Всего уч-ся в 10-11 классах	198	173	128	152
Физико-математический	1 кл., 1 гр. - 45	1 кл., 1 гр. - 45	11а - 22	-
технологический	1 гр. - 10	1 гр. - 10	10а - 20	10а - 28 11а - 18
Химико-биологический	2 кл. - 39	2 кл. - 39	10в – 20 11в - 21	-
Социально-гуманитарный	2 кл. - 54	1 кл. - 24	-	-
Социально-экономический	-	1 кл. -24	-	10в – 26 11в - 19

Филологический	1 гр. - 14	-	-	-
<b>Всего</b>	5 кл., 2 гр. - <b>162</b>	5 кл., 2 гр. - <b>142</b>	4 кл. – 83 чел.	4 кл. - 91
	% 82	82	64,8	59,9

С 2015 года число обучающихся старшего уровня образования снизилось и охват обучающихся старшей школы профильным обучением тоже (с 82% до 59,9%).

Ежегодно формирование учебного плана старшей школы строится на основе выявления запроса обучающихся - выпускников 9-ых классов и их родителей (законных представителей).

Для успешной адаптации десятиклассников к условиям обучения МКУ Управление образования совместно с МБОУ СОШ № 1 проводило мероприятия, позволяющие подготовить десятиклассников к выбору профиля и освоению программы среднего образования:

- городские собрания родителей обучающихся 8-9 классов, на которых разъясняются изменения в государственной образовательной политике, процедура подготовки к государственной итоговой аттестации выпускников основных школ и роль родителей в выборе дальнейшей образовательной траектории
- включение учеников 9 классов в сетевую предпрофильную подготовку.

С 2016/2017 уч. г. на основании приказа МОиН МО от 11.03.2016 № 430 в МБОУ СОШ № 1 и 4 в пилотном режиме вводится ФГОС СОО по следующим направлениям:

- «Конструирование и реализация учебного плана профильного обучения»,
- «Проектирование и реализация программы воспитания и социализации учащихся» (приказ МКУ УО от 20.06.2016 № 352).

Одно из самых перспективных и интересных направлений профориентационной работы – это организация социальных практик для выпускников.

Четвёртый год на базе МБОУ СОШ № 1 совместно с Ковдорским филиалом Мончегорской больницы работает медицинский класс.

Медкласс - это одна из форм профориентационной работы с учениками 10-11-ых классов, которые планируют связать своё будущее профессиональное становление с медицинскими профессиями. Целью обучения в медклассе является подготовка к осознанному выбору медицинской специальности. Окончание обучения в медклассе завершается получением свидетельства об обучении и целевого направления для продолжения обучения в ВУЗе. В 2017/2018 учебном году 10 учеников 11 "Б" класса продолжили занятия по этой программе.

#### **МБОУ СОШ № 4**

В силу малочисленности 10 и 11 классов в сельской школе с 2015/2016 учебного года функционируют универсальные классы, а для удовлетворения образовательных запросов обучающихся разрабатываются индивидуальные образовательные маршруты, реализующиеся через элективные курсы.

#### **ОВЗ**

Детям с ограниченными возможностями здоровья, имеющим интеллектуальные нарушения и рекомендацию ЦПМПК или ТПМПК, предоставлена возможность обучаться в специальных коррекционных классах МБОУ СОШ № 1.

Специальные классы	2013/2014	2014-2015	2015-2016	2016-2017	2017/2018
1 – 4 кл.	2 кл. – 22	2 кл. – 22	2 кл. – 27	2 кл. – 29	2 кл. – 33
5 – 9 кл.	4 кл. – 37	4 кл. – 37	4 кл. – 43	4 кл. – 47	5 кл. – 50
10 кл.				1 чел.	1 чел.
Итого	6 кл. – 59	6 кл. – 59	6 кл. – 70	6 кл. – 77	7 кл. – 84

В 1, 2 классах введены ФГОС для обучающихся с умственной отсталостью, утвержденные приказом Минобрнауки России 19 декабря 2014 г. N 1599.

Учебные планы разработаны на основе Примерной адаптированной основной общеобразовательной программы начального общего образования обучающихся с задержкой психического развития, одобренной решением федерального учебно-методического объединения по общему образованию (протокол от 22 декабря 2015 г. № 4/15).

Учебный план 3 – 9 специальных (коррекционных) классов для обучающихся с лёгкой и умеренной степенью умственной отсталости составлен в соответствии с:

- Базисным учебным планом (1 вариант), утвержденным приказом Министерства образования РФ от 10.04.2002 г. № 29/2065-п;
- требованиями СанПиН 2.4.2.3286-15 «Санитарно-эпидемиологические требования к условиям и организации обучения и воспитания в организациях, осуществляющих образовательную деятельность по адаптированным основным общеобразовательным программам для обучающихся с ограниченными возможностями здоровья», утверждённых постановлением Главного государственного санитарного врача РФ № 26 от 10.07.2015 года.

В связи с переходом на пятидневную учебную неделю и уменьшением недельной нагрузки обучающихся (в соответствии с СанПиН 2.4.2.3286-15), была проведена корректировка учебного плана.

Продолжительность урока в 3-9 классах - 40 мин.

Учебный план школы включает в себя общеобразовательные предметы, содержание которых приспособлено к возможностям здоровья обучающихся, специфические коррекционные предметы, а также индивидуальные и групповые коррекционные занятия.

Учебный план состоит из нескольких блоков:

- общеобразовательные предметы
- трудовая подготовка
- коррекционная подготовка

К коррекционным занятиям в младших (I - IV) классах относятся занятия по развитию устной речи на основе изучения предметов и явлений окружающей действительности, специальные занятия по ритмике, а в старших (V - IX) классах - социально - бытовая ориентировка (СБО).

Помимо обязательной учебной нагрузки в специальных (коррекционных) классах проводятся занятия по ЛФК, развитию психомоторики и сенсорных процессов, факультативы, занятия с психологом.

Обучающиеся с ограниченными возможностями здоровья, получающие образование в общеобразовательных классах

**Дети-инвалиды**

	№ 1		№ 2		№ 3		№ 4	
	в классе	на дому	в классе	на дому	в классе	на дому	в классе	на дому
1			1		1		1	
2							1	
3			1					1
4	1	1						
5		1				1	1	
6	1		1					
7	1							
8					1			
9			4					
10	1							
ОЗО								
11		1						
СКК								
	<b>4</b>	<b>3</b>	<b>7</b>	<b>0</b>	<b>2</b>	<b>1</b>	<b>3</b>	<b>1</b>
	<b>21 (16 в классе; 5 на дому)</b>							

ФГОС ОВЗ, СанПиН ОВЗ в полном объеме распространяется на детей с ОВЗ и детей-инвалидов, обучающихся в 2017/2018 учебном году в 1, 2 классах и имеющих рекомендации ТПМПК или ЦПМПК.

- Приказ Минобрнауки России от 19 декабря 2014 г. № 1598 «Об утверждении федерального государственного образовательного стандарта начального общего образования обучающихся с ограниченными возможностями здоровья».

Программа обучения - адаптированная ООП по ФГОС НОО ОВЗ (вариант 2.1, 5.1, 7.1, 7.2.) (от 19.12.2014 № 1598, примерные – протокол от 8 апреля 2015 г. № 1/15, протокол от 22 декабря 2015 г. № 4/15).

Обучающиеся 3 – 11 классов с ОВЗ или дети-инвалиды, имеющие рекомендации ТПМПК или ЦПМПК (ЗПР, ТНР, проблемы со слухом, зрением), обучающиеся в обычных классах получают образование, сопоставимое с образованием нормально развивающихся сверстников, а по окончании обучения – аттестат о получении основного общего и среднего общего образования.

- письмо МОиН МО от 09.09.2016 № 17-02/8188-НК «О введении ФГОС НОО ОВЗ и ФГОС ОВЗ УО»
- приказ МКУ Управление образования Ковдорского района «О разработке адаптированной образовательной программы» от 20.09.2016 № 438.

Их образование организуется по АОП, которые разрабатываются на основе ФГОС НОО, ФГОС ООО, ФГОС СОО, *ФК ГОС* (приказ МКУ Управление образования от 20.09.2016 № 438 «О разработке адаптированной образовательной программы») и ООП НОО, ООО, СОО образовательных организаций. Т.к. обучение инклюзивное, разрабатываются индивидуальные учебные планы на основе Вар. 1. Примерного



учебного плана начального общего образования, БУП ООО от 03.06.2011 № 1994 (5-дневная неделя).

С целью обеспечения права на образование детей с ограниченными возможностями здоровья, проживающих в сельской местности, в н.п. Ёнский на базе МОУ СОШ № 4 инклюзивно в общеобразовательных классах обучаются 5 обучающихся с ОВЗ по адаптированным общеобразовательным программам.

	№ 1		№ 2		№ 3			№ 4		
	в классе	реком. программа	в классе	реком. программа	в классе	реком. программа		в классе	реком. программа	
1	1	АООП ФГОС ОВЗ вар. 7.2.	1	АООП ФГОС ОВЗ, вар. 2.1	3	АООП ФГОС ОВЗ, вар. 7.2				
					1	АООП ФГОС ОВЗ, вар. 4.1				
2			3	АООП ФГОС ОВЗ, вар. 2.1, 5.1, 7.1	3	АООП ФГОС ОВЗ, вар. 7.1				
3	4	ЗПР	3	ЗПР	1	ЗПР		1	ЗПР	
4	1	ЗПР			1	ЗПР		1	ЗПР	
5	1	ЗПР	3	ЗПР						
6	1	ЗПР	1	ЗПР	1	ЗПР				
7	1	ЗПР	1	ЗПР	1	ЗПР		2	ЗПР	
8								1	ЗПР	
	9									
сск	61	УО	13		11			5		
	99									

### Индивидуальное обучение

Ежегодно МКУ Управление образования издаёт приказы о переводе обучающихся на индивидуальное обучение (на дому) по состоянию здоровья. Организация данной формы обучения осуществляется в соответствии с Порядком, утверждённым приказом Министерства образования и науки Мурманской области от 29.10.2015 № 1935/499.

2013/2014	2014/2015	2015/2016	2016/2017	2017/2018
59	61	47	24	34

В соответствии с планом работы МКУ Управление образования, на основании приказа проведена проверка организации обучения детей-инвалидов и детей с ОВЗ в подведомственных общеобразовательных организациях (приказ от 14.11.2016 № 465 «О проверке организации обучения детей-инвалидов, детей с ОВЗ в общеобразовательных организациях»).

Результаты контроля за организацией обучения детей с ОВЗ изложены в приказе МКУ Управление образования от 26.12.2017 № 533 «Об итогах проверки организации обучения детей-инвалидов», детей с ОВЗ в общеобразовательных организациях. В 2018/2019 учебном году необходимо:

- обеспечить прохождение курсов повышения квалификации руководящих работников, учителей, реализующих адаптированные образовательные программы для детей с ОВЗ;
- обеспечить соблюдение в полном объёме:
  - требований Порядка, утверждённого приказом Министерства образования и науки Мурманской области от 29.10.2015 № 1935/499;
  - методических рекомендаций по вопросам внедрения федерального государственного образовательного стандарта начального общего образования обучающихся с ограниченными возможностями здоровья.

Специалистами МКУ УО (Сердцева.Т.П., Максимова И.С.) в начале учебного года планируется проведение инструктивно-методического совещания с заместителями руководителей ОО, классными руководителями по вопросам организации обучения, проведения ГИА детей с ОВЗ.

### 3. Мониторинги. Результаты обучения

В соответствии с планом МКУ Управление образования ежегодно ведётся мониторинг результатов образовательной деятельности МБОУ № 1 – 4 с целью анализа качества оказываемой образовательной услуги по предоставлению начального общего, основного общего, среднего общего образования, образовательных результатов обучающихся.

Анализ результатов проводится по уровням образования по показателям:

- качество обучения
- неуспевающие

Сравнение качества знаний с 2015 по 2018 год в начальных классах

ОО	2014/2015			2015/2016			2016/2017			2017/2018		
	все го уч- ов	на "4" и "5"	%	все го уч- ов	на "4" и "5"	%	все го уч- ов	на "4" и "5"	%	все го уч- ов	на "4" и "5"	%
№ 1	230	113	<b>45</b>	212	93	<b>44</b>	217	107	<b>49</b>	<b>253</b>	<b>90</b>	<b>47</b>
№ 2	182	79	<b>43</b>	162	89	<b>55</b>	171	82	<b>47</b>	<b>290</b>	<b>104</b>	<b>52</b>
№ 3	126	58	<b>46</b>	151	67	<b>42</b>	163	56	<b>34</b>	<b>228</b>	<b>78</b>	<b>46</b>
№ 4	29	18	<b>62</b>	35	21	<b>60</b>	34	19	<b>56</b>	<b>45</b>	<b>17</b>	<b>49</b>

Не подлежат аттестации 219 первоклассников.

По итогам 2017/2018 уч.г. качество знаний по муниципалитету 48%. Для уровня начального образования это низкий показатель.

Сравнение качества знаний с 2015 по 2018 год в 5 -8 классах

ОО	2014/2015			2015/2016			2016/2017			2017/2018		
	все го уч- ов	на "4" и "5"	%	все го уч- ов	на "4" и "5"	%	все го уч- ов	на "4" и "5"	%	все го уч- ов	на "4" и "5"	%
№ 1	302	102	<b>34</b>	310	146	<b>47</b>	301	99	<b>33</b>	298	95	<b>32</b>
№ 2	192	56	<b>29</b>	237	90	<b>38</b>	237	67	<b>29</b>	232	67	<b>29</b>
№ 3	197	58	<b>29</b>	205	70	<b>34</b>	189	59	<b>31</b>	190	37	<b>20</b>
№ 4	52	20	<b>38</b>	39	23	<b>59</b>	40	15	<b>31</b>	33	11	<b>33</b>

По итогам 2017/2018 уч.г. качество знаний в 5 – 8 классах по муниципалитету 28%.

### Сравнение качества знаний с 2015 по 2018 год в 9 классах

ОО	2014/2015			2015/2016			2016/2017			2017/2018		
	всего уч-ов	на "4" и "5"	%	всего уч-ов	на "4" и "5"	%	всего уч-ов	на "4" и "5"	%	всего уч-ов	на "4" и "5"	%
№ 1	76	21	<b>28</b>	74	22	<b>29</b>	69	15	<b>22</b>	79	18	<b>23</b>
№ 2	52	12	<b>23</b>	29	9	<b>17</b>	50	11	<b>22</b>	56	12	<b>21</b>
№ 3	52	6	<b>12</b>	26	2	<b>4</b>	50	9	<b>18</b>	54	10	<b>19</b>
№ 4	23	8	<b>34</b>	18	9	<b>39</b>	8	3	<b>38</b>	15	1	<b>7</b>

По итогам 2017/2018 уч.г. качество знаний в 9 классах по муниципалитету 20%.

### Сводная

2017/2018	на конец года	не аттестовано по всем предметам	%	не аттестовано по 1 или нескольким предметам	%	аттестовано	%	успевают	%	не успевают	%	качество	%	отличники	%
1-4 кл	793	0	0,0	0	<b>0,0</b>	580	<b>100,0</b>	572	<b>98,6</b>	8	<b>1,4</b>	289	<b>49,8</b>	42	<b>7,2</b>
5-8 кл	738	1	0,1	11	<b>1,5</b>	737	<b>100,0</b>	714	<b>96,9</b>	23	<b>3,1</b>	210	<b>28,5</b>	15	<b>2,0</b>
9 кл	204	1	0,5	2	<b>1,0</b>	203	<b>100,0</b>	201	<b>99,0</b>	2	<b>1,0</b>	41	<b>20,2</b>	5	<b>2,5</b>
10 кл	101	0	0,0	0	<b>0,0</b>	101	<b>100,0</b>	101	<b>100,0</b>	0	<b>0,0</b>	26	<b>25,7</b>	4	<b>4,0</b>
11 кл.	64	0	0,0	0	<b>0,0</b>	64	<b>100,0</b>	64	<b>100,0</b>	0	<b>0,0</b>	28	<b>43,8</b>	3	<b>4,7</b>
без ОВЗ	<b>1900</b>	<b>2</b>	<b>0,1</b>	<b>13</b>	<b>0,7</b>	<b>1685</b>	<b>99,9</b>	<b>1652</b>	<b>98,0</b>	<b>33</b>	<b>2,0</b>	<b>594</b>	<b>35,3</b>	<b>69</b>	<b>4,1</b>

Не аттестованы по всем предметам:

ООШ № 3: 8Б Егоров Дмитрий

9А Берникович Михаил – не допущен к ГИА.

Не допущены к ГИА обучающиеся 9 класса из-за неуспеваемости: ООШ № 2 – Тарасова Ксения, ООШ № 3 Белов Артём.

Имеют академическую задолженность по итогам 2017/2018 учебного года:

ООШ № 2: 14 обучающихся,

ООШ № 3: 17 обучающихся.

### Профильное обучение

класс	профиль	профильные предметы	численность	успевают	%	качество	%
10"А"	технолог.	математика	28	28	100	11	39,29
		физика	28	28	100	14	50,00
		информатика	28	28	100	14	50,00
10 "В"	соц/эк	математика	26	26	100	5	19,23
		обществознание	26	26	100	16	61,54
11 "А"	технолог.	математика	18	18	100	9	50,00
		физика	18	18	100	13	72,22

		информатика	18	18	100	12	66,67
11 "В"	соц/эк	математика	19	19	100	10	52,63
		обществознание	19	19	100	13	68,42

### Невыполнение программы по предметам учебного плана за год

Предмет	класс	Кол-во ч. в год	отставание		Причина
			часы	% от кол-ва ч. за год	
<b>СОШ № 1</b>					
История	9 «А», 9 «Б», 9 «В»	102	15	15	Невозможность замены во время отсутствия основного учителя
География	9»А», 9 «Б», 9 «В»	66	11	17	Отсутствие основного учителя
Элективный курс по математике «»	11 «А»	16	3	18	Отсутствие замены уроков в период длительного больничного учителя, курсовой подготовки, отпуска, совпадение уроков с праздничными днями, репетиционными ЕГЭ.
Элективный курс «Компьютерная графика»	11 «А»	33	8	24	
Обществознание	11 «А»	66	13	20	
Элективный курс «На пути к современной цивилизации»	11 «Б»	33	8	24	
Отставание в выпускных классах. По остальным классам отставание тоже есть.					
<b>ООШ № 3</b>					
биология	8А	68	59	15%	Отсутствует учитель по болезни со Полугодия
	8Б	68	58	16%	
	8В	68	58	16%	
	9А	66	58	16%	
	9Б	66	59	13%	
Информатика и ИКТ	9А	66	59	21%	Отсутствие учителя в I четверти
	9Б	66	59	21%	

### ОВЗ

32 обучающихся с ОВЗ (из них 6 первоклассников) осваивали адаптированные общеобразовательные программы. Не успевают в ООШ № 2: 1 чел. в начальной школе, 2 – в основной.

### Коррекционные классы:

Успеваемость – 100%, качество знаний – 19,2% (14 чел.)

<b>Невыполнение программы по предметам учебного плана за год</b>					
Математика	6	170	20	11,8	Отсутствие учителя
Математика	7	170	25	14,7	Отсутствие учителя
Обществознание	8	34	5	14,7	Отсутствие, болезнь основного учителя
Обществознание	9	33	4	12,1	Отсутствие, болезнь основного учителя
Профессионально- трудовое обучение (столярное дело)	5	238	105	44	Отсутствие учителя
Профессионально- трудовое обучение (столярное дело)	7	340	153	45	Отсутствие учителя
Чтение и развитие речи	8	102	18	17,6	Болезнь учителя

**ОЗО:**

Все обучающиеся 8 – 12 классов очно-заочной формы обучения (35 чел.) аттестованы и успевают по всем предметам учебного плана.

**ВПР/НИКО 2017/2018**

1. МБОУ СОШ № 4. НИКО по биологии и химии в 10-ых классах – 18.10.2017.

2. МБОУ ООШ № 3. НИКО по литературе в 6 и 8 классах – 10 и 12.04.2018.

3. МБОУ № 1 – 4. ВПР по русскому языку во 2 и 5 классах 3 и 5.10.2017 года.

МКУ Управление образования подготовлены и предоставлены в ОО анализы результатов выполнения ВПР по русскому языку обучающимися 2 и 5 классов Ковдорского района.

4. МБОУ № 1 – 4. ВПР по русскому языку в 3-их классах 16.05.2018.

ВПР по геометрии в 8-ых классах 22.05.2018.

5.

**4 классы****Математика**

ОО	Кол-во уч.	Распределение групп баллов в %				Отметки о наличии рисков
		2	3	4	5	
<b>Вся выборка</b>	1460995	1.9	20	<b>30.1</b>	<b>48</b>	
<b>Мурманская обл.</b>	7314	1.1	18	<b>28.7</b>	<b>52.1</b>	
<b>Ковдорский район</b>	186	0.54	16.7	<b>38.2</b>	<b>44.6</b>	
(sch510081) МБОУ СОШ № 1	55	0	7.3	<b>36.4</b>	<b>56.4</b>	
(sch510082) МБОУ СОШ № 4	11	9.1	45.5	9.1	36.4	
(sch513078) МБОУ ООШ № 2	61	0	9.8	<b>39.3</b>	<b>50.8</b>	
(sch513079) МБОУ ООШ № 3	59	0	27.1	<b>44.1</b>	<b>28.8</b>	Низкие результаты

## Русский язык

ОО	Кол-во уч.	Распределение групп баллов в %				Отметки о наличии рисков
		2	3	4	5	
<b>Вся выборка</b>	1442098	4.6	25.1	<b>46.8</b>	<b>23.5</b>	
<b>Мурманская обл.</b>	<b>7157</b>	3.8	22.7	<b>50.5</b>	<b>23.1</b>	
<b>Ковдорский район</b>	<b>184</b>	4.9	29.9	<b>45.7</b>	<b>19.6</b>	
(sch510081) МБОУ СОШ № 1	52	0	15.4	<b>34.6</b>	<b>50</b>	
(sch510082) МБОУ СОШ № 4	12	16.7	50	33.3	0	Низкие результаты
(sch513078) МБОУ ООШ № 2	61	6.6	26.2	<b>54.1</b>	<b>13.1</b>	
(sch513079) МБОУ ООШ № 3	59	5.1	42.4	<b>49.2</b>	<b>3.4</b>	Низкие результаты

## Окружающий мир.

ОО	Кол-во уч.	Распределение групп баллов в %				Отметки о наличии рисков
		2	3	4	5	
<b>Вся выборка</b>	1452036	0.83	20.4	<b>56.3</b>	<b>22.4</b>	
<b>Мурманская обл.</b>	<b>7219</b>	0.33	15.2	<b>56.3</b>	<b>28.1</b>	
<b>Ковдорский район</b>	<b>184</b>	0	14.1	<b>60.9</b>	<b>25</b>	
(sch510081) МБОУ СОШ № 1	54	0	3.7	<b>53.7</b>	<b>42.6</b>	
(sch510082) МБОУ СОШ № 4	10	0	30	<b>60</b>	<b>10</b>	Низкие результаты
(sch513078) МБОУ ООШ № 2	61	0	19.7	<b>57.4</b>	<b>23</b>	
(sch513079) МБОУ ООШ № 3	59	0	15.3	<b>71.2</b>	<b>13.6</b>	

## 5 классы

## Математика

ОО	Кол-во уч.	Распределение групп баллов в %				Отметки о наличии рисков
		2	3	4	5	
<b>Вся выборка</b>	1296774	13.6	37.5	33.1	15.8	
<b>Мурманская обл.</b>	<b>6470</b>	12.1	34.7	<b>35.4</b>	<b>17.8</b>	
<b>Ковдорский район</b>	<b>166</b>	18.1	38.6	34.9	8.4	
(sch510081) МБОУ СОШ № 1	69	13	43.5	40.6	2.9	
(sch510082) МБОУ СОШ № 4 (2Н/П)	7	28.6	42.9	14.3	14.3	
(sch513078) МБОУ ООШ № 2 (1Н/П)	45	22.2	24.4	<b>35.6</b>	<b>17.8</b>	
(sch513079) МБОУ ООШ № 3	45	20	44.4	28.9	6.7	Низкие результаты

**Русский язык**

ОО	Кол-во уч.	Распределение групп баллов в %				Отметки о наличии рисков
		2	3	4	5	
<b>Вся выборка</b>	1300922	15.1	39.7	33.9	11.3	
<b>Мурманская обл.</b>	6465	12.3	39.8	37.6	10.2	
<b>Ковдорский район</b>	120	15.8	35	38.3	10.8	
(sch510081) МБОУ СОШ № 1	69	8.7	31.9	<b>43.5</b>	<b>15.9</b>	
(sch510082) МБОУ СОШ № 4	7	14.3	57.1	28.6	0	
(sch513078) МБОУ ООШ № 2	44	27.3	36.4	31.8	4.5	Низкие результаты

**Биология**

ОО	Кол-во уч.	Распределение групп баллов в %				Отметки о наличии рисков
		2	3	4	5	
<b>Вся выборка</b>	1261448	2.5	35.5	<b>51.4</b>	<b>10.5</b>	
<b>Мурманская обл.</b>	6413	1.8	35.8	<b>54</b>	<b>8.3</b>	
<b>Ковдорский район</b>	161	5	48.4	41.6	5	
(sch510081) МБОУ СОШ № 1	70	1.4	41.4	<b>52.9</b>	<b>4.3</b>	Низкие результаты
(sch510082) МБОУ СОШ № 4	6	0	66.7	33.3	0	Низкие результаты
(sch513078) МБОУ ООШ № 2	45	2.2	51.1	35.6	11.1	
(sch513079) МБОУ ООШ № 3	40	15	55	30	0	Низкие результаты

**История**

ОО	Кол-во уч.	Распределение групп баллов в %				Отметки о наличии рисков
		2	3	4	5	
<b>Вся выборка</b>	1282871	6	34.2	<b>40.2</b>	<b>19.6</b>	
<b>Мурманская обл.</b>	6432	4.3	33.9	<b>42.8</b>	<b>19</b>	
<b>Ковдорский район</b>	166	8.4	55.4	30.7	5.4	
(sch510081) МБОУ СОШ № 1	69	4.3	65.2	29	1.4	Низкие результаты
(sch510082) МБОУ СОШ № 4	7	0	57.1	28.6	14.3	
(sch513078) МБОУ ООШ № 2	46	4.3	45.7	<b>39.1</b>	<b>10.9</b>	
(sch513079) МБОУ ООШ № 3	44	20.5	50	25	4.5	Низкие результаты

**Математика**

ОО	Кол-во уч.	Распределение групп баллов в %				Отметки о наличии рисков
		2	3	4	5	
<b>Вся выборка</b>	990665	14.3	47.1	31.3	7.3	
<b>Мурманская обл.</b>	5504	14.9	46.2	31.1	7.8	
<b>Ковдорский район</b>	167	24.6	61.1	13.2	1.2	
(sch510081) МБОУ СОШ № 1	68	22.1	60.3	17.6	0	Низкие результаты
(sch510082) МБОУ СОШ № 4	7	14.3	71.4	14.3	0	
(sch513078) МБОУ ООШ № 2	50	36	52	8	4	Низкие результаты
(sch513079) МБОУ ООШ № 3	42	16.7	71.4	11.9	0	Низкие результаты

**Русский язык**

ОО	Кол-во уч.	Распределение групп баллов в %				Отметки о наличии рисков
		2	3	4	5	
<b>Вся выборка</b>	990693	18.6	41.1	32.3	7.9	
<b>Мурманская обл.</b>	6039	18.2	41.5	33.7	6.5	
<b>Ковдорский район</b>	163	25.2	49.1	20.9	4.9	
(sch510081) МБОУ СОШ № 1	65	20	40	30.8	9.2	
(sch510082) МБОУ СОШ № 4	8	25	50	25	0	
(sch513078) МБОУ ООШ № 2	49	30.6	53.1	12.2	4.1	Низкие результаты
(sch513079) МБОУ ООШ № 3	41	26.8	58.5	14.6	0	Низкие результаты

**Биология**

ОО	Кол-во уч.	Распределение групп баллов в %				Отметки о наличии рисков
		2	3	4	5	
<b>Вся выборка</b>	769576	5.9	37.6	47	9.5	
<b>Мурманская обл.</b>	4398	7.1	36.6	49.2	7.1	
<b>Ковдорский район</b>	165	7.9	45.5	41.8	4.8	
(sch510081) МБОУ СОШ № 1	70	2.9	32.9	57.1	7.1	
(sch510082) МБОУ СОШ № 4	6	0	50	50	0	
(sch513078) МБОУ ООШ № 2	48	12.5	43.8	37.5	6.2	
(sch513079) МБОУ ООШ № 3	41	12.2	68.3	19.5	0	Низкие результаты

**География**



ОО	Кол-во уч.	Распределение групп баллов в %				Отметки о наличии рисков
		2	3	4	5	
<b>Вся выборка</b>	739160	4.3	45.4	<b>41.5</b>	<b>8.9</b>	
<b>Мурманская обл.</b>	4108	4	45.8	<b>42</b>	<b>8.2</b>	
Ковдорский район	163	6.1	54	33.7	6.1	
(sch510081) МБОУ СОШ № 1	63	3.2	44.4	<b>41.3</b>	<b>11.1</b>	
(sch510082) МБОУ СОШ № 4	8	0	37.5	<b>50</b>	<b>12.5</b>	
(sch513078) МБОУ ООШ № 2	51	2	58.8	35.3	3.9	
(sch513079) МБОУ ООШ № 3	41	17.1	65.9	17.1	0	Низкие результаты

### 11 класс

#### Английский язык

ОО	Кол-во уч.	Распределение групп баллов в %			
		2	3	4	5
<b>Вся выборка</b>	181963	1.8	15	<b>33.9</b>	<b>49.3</b>
<b>Мурманская обл.</b>	1308	1.1	7.7	<b>32</b>	<b>59.2</b>
Ковдорский район	43	9.3	16.3	<b>23.3</b>	<b>51.2</b>
(sch510081) МБОУ СОШ № 1	43	9.3	16.3	<b>23.3</b>	<b>51.2</b>

#### Биология

ОО	Кол-во уч.	Распределение групп баллов в %			
		2	3	4	5
<b>Вся выборка</b>	242855	2	23.3	<b>55.3</b>	<b>19.4</b>
<b>Мурманская обл.</b>	1540	1.1	20.1	<b>62.5</b>	<b>16.3</b>
Ковдорский район	48	0	18.8	<b>79.2</b>	<b>2.1</b>
(sch510081) МБОУ СОШ № 1	43	0	20.9	<b>76.7</b>	<b>2.3</b>
(sch510082) МБОУ СОШ № 4	5	0	0	<b>100</b>	<b>0</b>

#### География

##### 10 кл.

ОО	Кол-во уч.	Распределение групп баллов в %			
		2	3	4	5
<b>Вся выборка</b>	95743	3.4	30.6	<b>50.9</b>	<b>15.1</b>
<b>Мурманская обл.</b>	523	2.9	27.9	<b>54.3</b>	<b>14.9</b>
Ковдорский район	3	0	66.7	33.3	0
(sch510082) МБОУ СОШ № 4	3	0	66.7	33.3	0

**11 кл**

ОО	Кол-во уч.	Распределение групп баллов в %			
		2	3	4	5
<b>Вся выборка</b>	222190	1.4	22.9	<b>55.9</b>	<b>19.8</b>
<b>Мурманская обл.</b>	1400	0.71	18.7	<b>56.2</b>	<b>24.4</b>
Ковдорский район	49	0	49	<b>46.9</b>	<b>4.1</b>
(sch510081) МБОУ СОШ № 1	49	0	49	<b>46.9</b>	<b>4.1</b>

**История**

ОО	Кол-во уч.	Распределение групп баллов в %			
		2	3	4	5
<b>Вся выборка</b>	245504	1.6	16.6	<b>47.3</b>	<b>34.5</b>
<b>Мурманская обл.</b>	1609	0.68	9.9	<b>49.2</b>	<b>40.3</b>
Ковдорский район	48	0	27.1	<b>58.3</b>	<b>14.6</b>
(sch510081) МБОУ СОШ № 1	43	0	23.3	<b>62.8</b>	<b>14</b>
(sch510082) МБОУ СОШ № 4	5	0	60	20	20

**Физика**

ОО	Кол-во уч.	Распределение групп баллов в %			
		2	3	4	5
<b>Вся выборка</b>	218997	3.5	37.6	<b>49.5</b>	<b>9.5</b>
<b>Мурманская обл.</b>	1373	1.8	35	<b>56.6</b>	<b>6.6</b>
Ковдорский район	39	7.7	51.3	38.5	2.6
(sch510081) МБОУ СОШ № 1	33	9.1	48.5	39.4	3
(sch510082) МБОУ СОШ № 4	6	0	66.7	33.3	0

**Химия**

ОО	Кол-во уч.	Распределение групп баллов в %			
		2	3	4	5
<b>Вся выборка</b>	223249	3.1	32.5	<b>45.4</b>	<b>19</b>
<b>Мурманская обл.</b>	1472	1.9	32.4	<b>48.8</b>	<b>16.9</b>
Ковдорский район	51	2	23.5	<b>60.8</b>	<b>13.7</b>
(sch510081) МБОУ СОШ № 1	46	2.2	21.7	<b>63</b>	<b>13</b>
(sch510082) МБОУ СОШ № 4	5	0	40	<b>40</b>	<b>20</b>

Анализ результатов ВПР показал:

1. Более 50% обучающихся не подтверждают текущие отметки. Больше половины из них получают отметки ниже текущих, остальные – выше.

ВПР	класс	Качество по ВПР (%)	Соответствие отметок за выполненную работу и отметок по журналу		
			Понизили (Отм.< Отм.по журналу) (%)	Повысили (Отм.> Отм.по журналу) (%)	Всего (%) несоответствия
Математика	4	82	6	58	64
Русский язык	4	65	14	26	40
Окружающий мир	4	86	13	28	41
Математика	5	43	35	12	47
Русский язык	5	49	36	16	52
Биология	5	47	44	9	53
История	5	36	51	11	62
Математика	6	14	47	2	49
Русский язык	6	26	54	10	64
Биология	6	46	36	15	51
География	6	40	23	11	34
<b>Итого</b>		<b>49</b>	<b>33</b>	<b>18</b>	<b>51</b>
Английский язык	11	74	16	49	65
Биология	11	81	33	21	54
География	10	33	100	0	100
	11	51	24	10	34
История	11	73	15	31	46
Физика	11	41	41	21	62
Химия	11	74	18	29	47
		<b>61</b>	<b>35</b>	<b>23</b>	<b>58</b>

2. По всем предметам качество знаний при выполнении ВПР на уровне муниципалитета ниже показателя по региону, кроме русского языка в 5 классах, химии в 11 классах.

3. В каждой школе есть результаты, отмеченные как «низкие»:

№ 1: история, биология 5 кл.; математика 6 кл.

№ 2: русский язык 5, 6 кл.; математика 6 кл.

№ 3: русский язык, математика 4 кл.; биология, история, математика 5 кл.; математика, русский язык, биология, география 6 кл.

№ 4: история, биология 5 кл.; математика 6 кл.

### ГИА 11 класс

ГИА по программам среднего общего образования в 2018 году проходили:

СОШ № 1 – 56 чел. + 7 ОЗО + 4 СПО = 67

СОШ № 4 – 8 чел.

**Всего 75 чел.**

Получили аттестат:

Выпускники 11 классов – 64 чел. – 100%

Выпускники ОЗО – 6 (не получил Лобанов – 1,6% от выпускников СОШ № 1; 1,4% от общего числа выпускников).

СПО – 4 чел. – 100%

Получили аттестат с отличием:

СОШ № 1 – Рябинова Арина, Круглова Ирина

СОШ № 4 – Хамидуллова Евгения

Год	Медаль	Школа	Количество обучающихся
2013/2014	Золото	СОШ № 1	2
	Серебро	СОШ № 1	3
2014/2015	Золото	СОШ № 1	3
	Серебро	СОШ № 1	1
2015/2016	Золото	СОШ № 1	3
2016/2017	Золото	СОШ № 1	4
2017/2018	Золото	СОШ № 1	2
		СОШ № 4	1

От 160 баллов и более по результатам 3-х экзаменов получили:

фамилия	имя	РЯ	Мат пр	ИКТ	ХИМ	БИО	ГЕО	АЯ	ЛИТ	ИСТ	ОБЩ	ФИЗ	
Рябинова	Арина	89	68				100						257
Круглова	Ирина	78						65		61	72		215
Хамидуллова	Евгения	98	78									72	248

У медалистов есть результаты экзаменов ниже 75 баллов.

		всего	>= 160	
№ 1	2016	94	37	39,40%
№ 4		9	4	44,40%
		<b>103</b>	<b>41</b>	<b>39%</b>
№ 1	2017	69	52	75%
№ 4		12	10	83%
		<b>81</b>	<b>62</b>	<b>77%</b>
№ 1	2018	63	39	61,9
№ 4		8	8	100%
		<b>71</b>	<b>47</b>	<b>66,2</b>

	2014	2015	2016	2017	2018
Доля выпускников муниципальных общеобразовательных учреждений, сдавших единый государственный экзамен по русскому языку и математике, в общей численности выпускников муниципальных общеобразовательных учреждений, сдававших единый государственный экзамен по данным предметам	116/117 98,2%	106/110 96,4%	109/114 95,7%	95/96 99%	70/71 98,6%
Доля выпускников муниципальных общеобразовательных учреждений, не получивших аттестат о среднем общем образовании, в общей численности выпускников муниципальных общеобразовательных учреждений	1/117 0,8%	4/110 3,6%	4/114 3,5%	1/96 1%	1/71 1,4%

Высокие результаты (от 80 и выше) получили 15 выпускников (1 из них – СПО) – 21%.  
Всего 16 высоких результатов: по 1 предмету – 14 чел.; по 2 предметам – 1 чел.

#### СОШ № 1

География – 3 чел. Из них 2 получили 100 баллов (Рябинова А., Косабучко В.). Учитель: Парапанов О.И.

Русский язык – 11 чел. Учителя: Шальнева Е.А., Петрова Т.А., Кузнецова О.В.

Информатика и ИКТ – 1 чел. Учитель: Маркив Ю.Н.

#### СОШ № 4

Русский язык – 3 чел. Учитель: Архипова Н.А.

История – 2 чел. Учитель: Клементьев А.В.

Результаты ниже минимального получили:

Математика профильная – 5 (3 СПО)

Математика базовая – 1 ОЗО

Биология – 1

Обществознание – 4 (2 СПО)

Физика – 2 СПО

		2018	2017	2016	2015	2014
		"2"				
1	русский язык			1	1	1
2	математика (база)	1 ОЗО		4		
3	биология	1	2	1		
4	история			1		1
5	математика (проф.)	5 (3 СПО)	3	12	6	
6	обществознание	4 (2 СПО)	1	7	3	3
7	химия		2			1
8	информатика				2	3
9	англ. яз					
10	литература					
11	география					
12	физика	2 СПО				4
	<b>ИТОГО</b>	<b>13 (6 вып.)</b>	<b>8</b>	<b>26</b>	<b>12</b>	<b>13</b>

#### **Сравнение среднего балла по результатам экзаменов**

	2015	2016	2017	2018	2018	Муниц.	В СОШ № 1 результаты ГИА 2018 года в 11 классах в сравнении с 2017 годом <b>выше</b> по предметам: математика базовая, химия, информатика и ИКТ, история, география(2 результата 100 баллов); <b>на уровне</b> по предметам: математика профильная, обществознание; <b>ниже</b> по предметам: русский язык, английский язык, биология, физика. Общий средний балл выше 2017 года, но ниже среднего балла по муниципалитету.
	ОО № 1				без озо		
математика (проф.)	49	47,2	52,3	49	52 =	53 ↗	
математика (база)	13	14,3	14	13	15 ↗	14	
русский язык	66	65,1	69,2	64	67	68 ↗	
обществознание	58	50,7	57	56	57 =	59 ↗	
химия	63	60,5	46,9	57	57 ↗	56	
информатика	54	64,4	56,6	56	61 ↗	61	
история	57	48,2	53,9	63	63 ↗	70 ↗	
англ. яз	69	64,3	60,8	59	59	59	
биология	61	55,1	50,6	48	48	50 ↗	
литература	57,3	57	70				
география	75	65,5	71,5	84	84 ↗	84	

физика	57	56,6	61	52	53	
	<b>56,6</b>	<b>54,1</b>	<b>55,3</b>	<b>54,6</b>	<b>56,0</b>	<b>57</b> ↑

	2015	2016	2017	2018	Муниц.	В СОШ № 4 результаты ГИА 2018 года в 11 классах в сравнении с 2017 годом <b>выше</b> по предметам: математика профильная, русский язык, информатика и ИКТ, история, биология, физика; <b>ниже</b> по предметам: математика базовая, обществознание. Общий средний балл выше 2017 года и среднего балла по муниципалитету. В 2018 году в СОШ № 4 получены лучшие результаты за последние 3 года.
	<b>ОО № 4</b>					
математика (проф.)	55	55	60,1	68	53	
математика (база)		16,4	17,2	16	14	
русский язык	77	69,1	70,8	79	68	
обществознание	69	62,2	70,8	68	59	
химия	64			53	56	
история	71	77	62,0	85	70	
биология	58	52	52,8	53	50	
физика	55	51,7	63,0	64	56	
литература		63				
география						
англ. яз						
информатика	59					
	<b>63,5</b>	<b>55,8</b>	<b>56,7</b>	<b>60,8</b>	<b>57</b> ↓	

	2015	2016	2017	2018		По муниципалитету результаты ГИА 2018 года в 11 классах в сравнении с 2017 годом <b>выше</b> по предметам: географии, русскому языку, химии, истории, информатике. <b>ниже</b> по предметам: английскому языку, биологии, обществознанию, физике, математике профильной. Общий средний балл выше 2017 года.
	<b>муниципалитет</b>			<b>без озо</b>		
математика (база)	13	14,6	15,6	13,4	14,3	
география	75	65	71,5	83,6	83,6	
русский язык	71	65,7	67,6	65,4	68,2	
англ. яз	69	64,3	60,8	59	59	
химия	63	60,5	46,9	56	56	
биология	61	54,9	50,6	49,6	49,6	
история	59	51,3	57,9	70	70	
обществознание	59	52,2	63,9	56	58,9	
физика	57	54,9	61,0	53	56	
литература	57	57	70,0			
информатика	54	64,4	56,6	56	61	
математика (проф.)	49	48,3	55,0	51	53	
<b>ИТОГО</b>	<b>56,5</b>	<b>54,4</b>	<b>56,5</b>	<b>55,7</b>	<b>57,2</b>	

### ГИА 9 класс

ГИА по программам основного общего образования в 2018 году проходили:

СОШ № 1 – 79 чел. + 4 ОЗО + 4 (2017) = 87 чел.

ООШ № 2 – 55 чел.

ООШ № 3 – 49 чел. + 3 (2017) = 52 чел.

СОШ № 4 – 15 чел.

Из них 7 обучающихся проходили ГИА в форме ГВЭ по двум обязательным предметам (ООШ № 2 – 5 чел., ООШ № 4 – 2 чел.).

**Всего 209 чел.**

Не допущены к ГИА по итогам учебного года:



21	Мошникова	№ 3,20 17											
22				Шехирина	№ 2								
23										Ибрагимов	№ 1		
	21		4		14		10		2		1		3

По итогам учебного года обучающиеся 9 класса ОЗО при промежуточной аттестации являются успевающими, на учете как не посещающие занятия или пропускающие по неуважительным причинам не стоят.

### Сравнение среднего балла по экзаменам в ОО

#### № 1

	2013	2015	2016	2017	2018		Средний балл по предметам в 2018 году ниже 2017 года по всем предметам, кроме физики. Общий средний балл ниже 2017 года.
англ. яз	57	45	48	59	54,0	4,2	
русский язык	32	29	29	30	28,5	3,8	
физика	27	27	20	19	20,0	3,5	
биология	28	25	20	24	21,8	3,4	
химия	27	22	16	24	20,7	3,9	
литература		15	13	21 "5"	20,0	3,5	
обществознание	31	26	20	21	20,7	3,1	
география	29	26	21	23	18,6	3,4	
математика	19	14	15	15	14,7	3,5	
история		18	17	17	12,0	3	
информатика	16	17	16	12	11,0	3,9	
	29,6	24	21,4	24,4	22,0	3,6	

#### № 2

	2013	2015	2016	2017	2018		Средний балл по предметам в 2018 году ниже 2017 года по всем предметам, кроме английского языка, истории, физики. Общий средний балл ниже 2017 года. Но среди образовательных организаций самый лучший.
англ. яз			55	62	63	5	
история		30		38	39	5	
русский язык	31	30	27	30	28	3,6	
география			10	23	27	4,7	
физика		25	24	22	24	4	
биология	17	28	21	26	21	3,3	
обществознание	24	24	16	24	20	3,2	
химия		19	26	22	18,5	3,8	
математика	21	14	13	18	15,4	3,6	
информатика	18	15	12	15	14	3,9	
литература		20					
	22	23	23	28	27,0	4,0	

#### № 3

	2013	2015	2016	2017	2018		Средний балл по предметам в 2018 году ниже 2017 года по русскому языку, литературе, химии, обществознанию, информатике. Общий средний балл ниже 2017 года.
русский язык	28	25	24	27	26,0	3,5	
литература		13		19 "5"	24,0	4,0	
физика	28	14	17	18	21,0	3,4	
биология		21	17	19	21,5	3,3	
химия		11		22	18,5	3,5	
география			17	15	18,0	3,6	
обществознание	23	24	19	20	18,2	2,8	



математика	17	10	13	12	11,9	3,1
информатика	18	13	11	12	10,0 ↓	3,3
история		19		22		
англ. яз		59		38		
	<b>21,5</b>	<b>20,4</b>	<b>15,7</b>	<b>19,8</b>	<b>18,8</b>	<b>3,4</b>

## № 4

	2013	2015	2016	2017	2018	
история		20	26		36,0	4,5
обществознание	34	29	27	27	25,9 ↓	3,8
русский язык	32	28	31	31	26,4 ↓	3,6
биология	39	23	31	20	21,5	3,5
география	23	25	18		18,0	3,3
физика	12	23	34	26	14,0 ↓	3
математика	16	12	15	15	13,8 ↓	3,4
информатика	18	14	13	12	10,0 ↓	3,4
химия	26		26			
литература						
англ. яз	38					
	<b>26,4</b>	<b>21,8</b>	<b>24,3</b>	<b>21,9</b>	<b>20,7</b>	<b>3,6</b>

Средний балл по предметам в 2018 году ниже 2017 года по русскому языку, литературе, физике, обществознанию, математике, информатике.  
Общий средний балл ниже 2017 года.

## Сравнение среднего балла ОО по всем предметам ОГЭ

	2013	2015	2016	2017	2018	
№ 1	30	24	21	24	22,0	3,6
№ 2	22	23	23	28	27,0	4
№ 3	23	21	17	20	18,8	3,4
№ 4	26	22	24	22	20,7	3,6
			<b>21,4</b>	<b>24,1</b>	<b>22,3</b>	<b>3,7</b>

Т.о., результаты ОГЭ 2018 года по муниципалитету ниже результатов 2017 года. Выше по истории благодаря результатам ООШ № 2 и 4, по английскому языку – ООШ № 2; равнозначны, но не высоки результаты по физике, биологии.

Муниципалитет	2016	2017	2018	
русский язык	27,9	29,2	27,6	3,7
география	18,4	20,7	18,7	3,5
информатика	13,8	13,9	12,5	3,7
англ. яз	49,5	54,9	55,4 ↑	4,3
обществознание	20,6	22,0	20,4	3,1
литература	12,5	20,0	21	3,7
физика	19,9	20,4	20,8	3,6
химия	19,5	23,0	19,6	3,7
биология	20,0	22,4	22,2	3,4
математика	14,2	15,1	14,1	3,5
история	18,9	21,8	24,9 ↑	3,3
	<b>21,4</b>	<b>23,9</b>	<b>22,3</b>	<b>3,7</b>

### Высокие баллы (мах и ниже мах не более, чем на 3 балла) получили

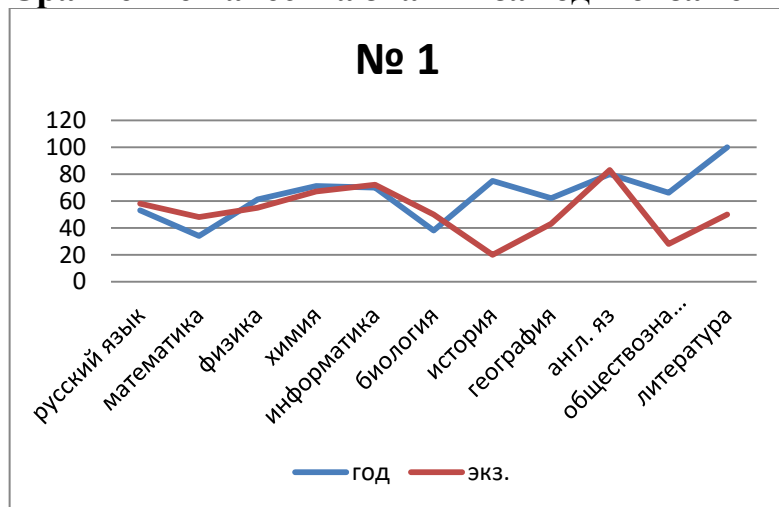
предмет	ОО	Кол-во обучающихся	учитель
Русский язык	№ 1	10	Дмитрук И.М., Грибова М.Н., Ничипоренко Л.К.
	№ 2	2 из них 1 результат 100%	Инькова О.В.
	№ 4	1	Буянова И.Б.
Информатика и ИКТ	№ 1	9 из них 1 результат 100%	Шамбер Ю.В.
	№ 2	7	Павлова И.О.
	№ 3	2 Из них 1 результат 100%	Хоменко А.А.
Математика	№ 1	3 из них 1 результат 100%	Кесиджи Г.М. Бачериков А.Н.
	№ 4	1	Лазарчук В.Н.
Химия	№ 2	1	Ермачкова О.И.
	№ 1	3	Савкова Г.Д.
Обществознание	№ 4	1	Клементьев А.В.
География	№ 1	1	Добрякова А.Ю.
	№ 2	1	Кашкарова Т.И.

	сдавали	"2"	"3"	"4"	"5"	мах балл	качество	ср. балл	ср. отм.
1	343	23	146	122	52	26	50,7	21,9	3,5
2	200	2	97	72	29	11	50,5	27,0	4,0
3	199	31	103	54	11	2	32,7	18,6	3,4
4	52	0	25	18	6	3	46,2	20,7	3,6
	<b>792</b>	<b>57</b>	<b>370</b>	<b>266</b>	<b>96</b>	<b>42</b>	<b>45,7</b>	<b>22,3</b>	<b>3,7</b>

1 рез	23 чел.
2 рез.	5 чел.
3 рез.	3 чел.
42	<b>31 – 15,5%</b>

В 2017: 23 результата у 22 чел. – 12%.

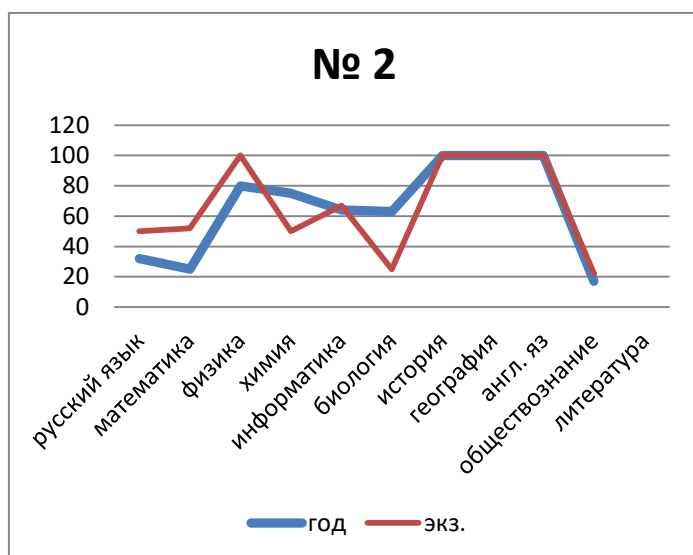
### Сравнение качества знаний за год и экзамены



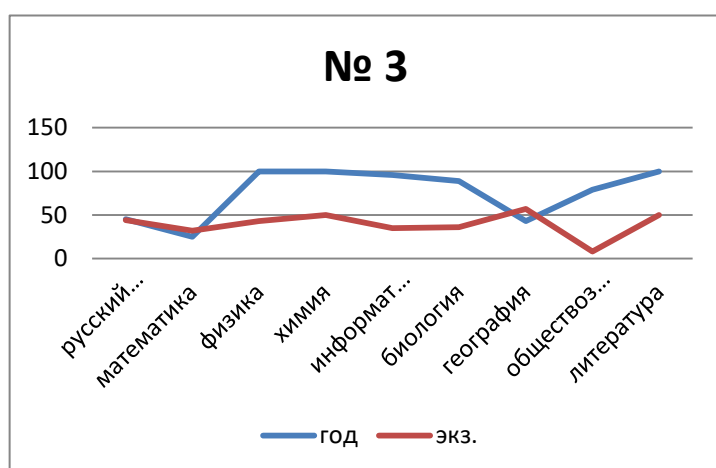
СОШ № 1: Показатель «качество знаний» по итогам года и экзаменам наиболее подтверждается по информатике, английскому языку.

Значительные расхождения в сторону завышения по году по физике, химии, истории, географии, обществознанию, литературе.

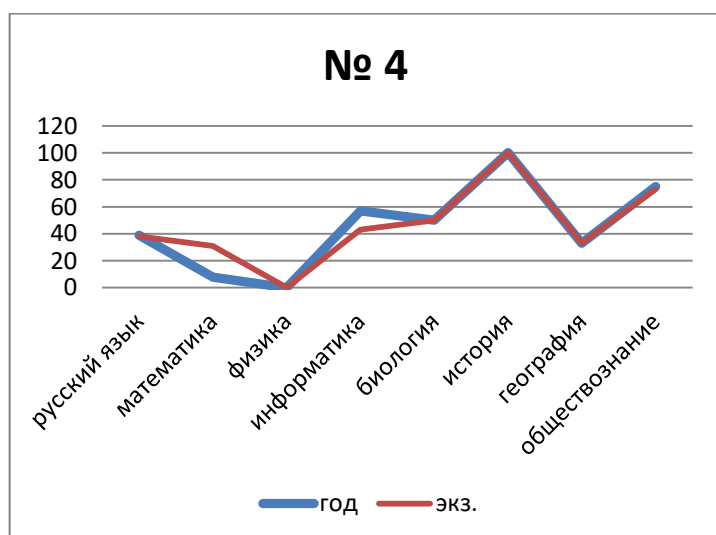
Занижение по русскому языку, математике, биологии.



ООШ № 2: Показатель «качество знаний» по итогам года и экзаменам наиболее подтверждается по информатике, английскому языку, истории, географии. Значительные расхождения в сторону занижение по году по русскому языку, математике, физике, Завышение по химии, биологии.



ООШ № 3: Показатель «качество знаний» по итогам года и экзаменам наиболее подтверждается по русскому языку, математике, географии. Значительные расхождения в сторону завышения по году по физике, химии, информатике, биологии, обществознанию, литературе.



СОШ № 4: Показатель «качество знаний» по итогам года и экзаменам наиболее подтверждается по русскому языку, физике, биологии, истории, географии, обществознанию. Расхождение в сторону завышения по году по информатике. В сторону занижения – по математике.

Из таблиц видно, что примерно половина обучающихся 9 классов, сдавая экзамены, подтверждает отметку («4» или «5»), полученную в течение учебного года и выставленную учителем. Вторая половина обучающихся в течение года получает необъективно выставленные отметки: либо завышенные, либо заниженные. Наиболее объективно отметки выставляются в СОШ № 4.

### По муниципалитету качество знаний по экзаменам

	2016	2017	2018
русский язык	56	64,40	51
математика	44	53,70	46
физика	51	57,10	58
химия	64	68,80	59
история	10	44,40	38
обществознание	32	36,00	25
литература	50	100,00	50
география	47	63,00	46
англ. яз	75	88,90	96
биология	26	26,70	40
информатика	72	64,30	58
	<b>47,9</b>	<b>54,2</b>	<b>39,5</b>

По итогам учебного года качество знаний в 9-ых классах – 20%.

Доля обучающихся, получивших на экзаменах в 2018 году баллы для поступления в профильные классы

	№ 1	№ 2	№ 3	№ 4	% от сдававших	Сдавали чел.
	человек					
русский язык	37	18	10	5	<b>36</b>	196
география	5	2	1		<b>21</b>	39
информатика	15	21	7		<b>40</b>	107
английский язык	2	1			<b>43</b>	7
обществознание	2			2	<b>3</b>	131
литература			1		<b>17</b>	6
физика	2				<b>6</b>	35
химия	3	1	1		<b>29</b>	17
биология	1				<b>2</b>	42
математика	27	18	9	3	<b>29</b>	200
история		1		2	<b>38</b>	8
	<b>94</b>	<b>62</b>	<b>29</b>	<b>12</b>	<b>25%</b>	<b>788</b>
% от сдававших в ОО	<b>27,6</b>	<b>31,5</b>	<b>14,6</b>	<b>23,1</b>	В 2017 году этот показатель был 38%	
сдавали в ОО	341	197	198	52		

Возможные причины проблем и невысоких результатов:

- качество преподавания предметов: методология;
- отсутствие стратегии «пошагового сопровождения» учащегося;
- нет системы текущего и итогового повторения;
- существующая система оценивания не позволяет обеспечить объективность оценивания образовательных результатов;
- администрация: нет системы ВШК.

#### 4. Обеспечение документами государственного образца об уровне образования

МКУ Управление образования ведёт учет бланков аттестатов и приложений и других документов и материалов строгой отчётности по каждому уровню общего образования и по каждому виду документов отдельно, в соответствующей Книге учета бланков аттестатов как на бумажном носителе, так и в электронном виде.

Бланки аттестатов и приложений как документы строгой отчетности хранятся в условиях, исключающих несанкционированный доступ к ним.

Ежегодно ОО в ГАУ МО «ЦКО» предоставляются отчёты о расходовании и потребностях муниципалитета по документам строгой отчётности.

Кроме того ведётся контроль за хранением, расходованием, учётом в ОУ. Выявляемые недостатки устраняются.

В целях реализации постановления Правительства Российской Федерации от 26.08. 2013 г. № 729 «О федеральной информационной системе «Федеральный реестр сведений о документах об образовании и (или) о квалификации, документах об обучении», на основании приказа Министерства образования и науки Мурманской области от 22.12.2017 г. № 1983 «Об организации работ по предоставлению сведений оператору федеральной информационной системы «Федеральный реестр сведений о документах об образовании и (или) квалификации, документах об обучении» общеобразовательными организациями Мурманской области» организовано предоставление сведений о документах об образовании и (или) о квалификации, документах об обучении оператору ФИС ФРДО общеобразовательными организациями № 1 – 4.

На завершающем этапе проведение аттестации рабочего места опорной общеобразовательной организации (каб. № 6 отдела ОДОиВ) в соответствии с требованиями информационной безопасности и подключение к закрытой части ФИС ФРДО.

#### 5. Обращения граждан

Работа по обращениям граждан ведётся в соответствии с Порядком работы с письменными обращениями граждан в администрации Ковдорского района, утверждённый Распоряжением администрации Ковдорского района от 03.04.2013 № 101-р.

За отчётный 2017/2018 учебный год было подготовлено 9 ответов на обращения граждан.

Два обращения родителей касались исполнения образовательными организациями п.3 перечня поручений Президента РФ, касающегося оптимизации электронного и бумажного документооборота (ведение школами электронного журнала, электронных дневников).

Кроме того, в мае 2018 года МОиН МО проводило мониторинг по формам учета успеваемости в общеобразовательных организациях. Мониторинг показал:

1	Электронная форма учета успеваемости	АИС «Электронная школа» в СОШ № 4
2	Печатная форма учета успеваемости	СОШ № 1. Не использование электронного учета успеваемости является нарушением законодательства, прав родителей, обучающихся.
3	Электронная и печатная форма учета успеваемости	АИС «Электронная школа» в ООШ № 2, 3.

МБОУ СОШ № 1 с 01.09.2018 следует устранить имеющееся нарушение.