

**МУНИЦИПАЛЬНОЕ КАЗЕННОЕ УЧРЕЖДЕНИЕ
УПРАВЛЕНИЕ ОБРАЗОВАНИЯ
КОВДОРСКОГО РАЙОНА
ПРИКАЗ**

23.01.2018

№ 30

г. Ковдор

**О результатах мониторинга
образовательной деятельности в общеобразовательных организациях Ковдорского
района за 2 четверть 2017/2018 учебного года**

В соответствии с планом работы МКУ Управление образования на 2017/2018 учебный год, с целью анализа качества оказываемой образовательной услуги по предоставлению начального общего, основного общего образования, образовательных результатов обучающихся, проведён мониторинг образовательной деятельности общеобразовательных организаций № 1 – 4 за 2 четверть 2017/2018 учебного года.

Результаты мониторинга (справка прилагается) указывают на недостаточную эффективность работы общеобразовательных организаций по исполнению

п. 6 (1) ст. 28, п. 1 (2), 1(3) ст. 34 Закона РФ № 273-ФЗ от 29.12.2012 «Об образовании в Российской Федерации» в части соответствия качества подготовки обучающихся установленным требованиям, в том числе по адаптированным программам.

п. 6 (1) ст. 28 Закона РФ № 273-ФЗ от 29.12.2012 «Об образовании в Российской Федерации» в части обеспечения реализации в полном объеме образовательных программ.

п. 3.2 – 3.5 приказа МКУ Управление образования от 02.10.2017 № 411 «Об организации учёта несовершеннолетних, не посещающих или систематически пропускающих по неуважительным причинам занятия в образовательных организациях Ковдорского района, реализующих программы начального общего, основного общего, среднего общего образования», в части полноты и достоверности предоставления информации, организации индивидуального психолого-педагогического сопровождения.

На основании изложенного **п р и к а з ы в а ю:**

1. Считать результаты образовательной деятельности ОО № 1 – 4 за 2 четверть 2017/2018 учебного года удовлетворительными.

2. Руководителям муниципальных бюджетных общеобразовательных организаций № 1 – 4 (Ермачкова О.И., Клементьев А.В., Колупова И.В., Пояркова Н.М.):

2.1. Довести до сведения заместителей руководителей и педагогических работников общеобразовательных организаций информацию о результатах мониторинга.

2.2. Принять меры по устранению нарушений вышеуказанных требований законодательства.

2.3. Взять под личную ответственность выполнение плана внутришкольного контроля (при необходимости – его корректировки) в части предупреждения неуспеваемости обучающихся.

2.4. Провести анализ адаптированных образовательных программ, рабочих программ учителей для обучающихся с ОВЗ на предмет их соответствия психофизическим и индивидуальным возможностям обучающихся.

2.5. Организовать эффективную работу с не посещающими или систематически пропускающими по неуважительным причинам занятия обучающимися, своевременное предоставление точной информации по данной категории обучающихся.

4. Контроль исполнения приказа оставляю за собой.

**Начальник МКУ Управление
Ковдорского района образования**



И.А. Тренина

**Справка
по результатам образовательной деятельности МБОУ № 1 – 4
во 2 четверти 2017/2018 учебного года**

На конец 2 четверти в общеобразовательных организациях 2056 обучающихся:

- общеобразовательные классы – 1942 чел., из них 34 чел. по адаптированным программам
- СКК – 79 чел.
- ОЗО – 35 чел.

По уровням

уровень	№ 1	№ 2	№ 3	№ 4	всего
1 – 4	252	284	216	43	795
5 – 8	295	229	188	30	742
инклюзия	8	13	8	5	34
					1571
9	79	54	54	15	202
					1773
10	99	-	-	9	104
11	57	-	-	8	65
					169
ОЗО	35				
					1977
СКК	79				
Итого	626	567	458	88	2056

Начальное общее образование

Всего обучающихся на конец четверти 817, из них 795 человек обучаются по общеобразовательным программам, 22 обучаются по адаптированным программам. Во 2 четверти не подлежат аттестации обучающиеся 1-ых классов – 221 чел., из них 4 по адаптированным программам.

14 обучающихся СКК (1 и 2 кл.).

СОШ № 1 – 61, 14 СКК

ООШ № 2 – 90

ООШ № 3 – 60

СОШ № 4 – 10

Подлежат аттестации – 578 чел. и 18 по адаптированным программам (596).

Аттестовано 578 чел. – 100% (1 ч. – 100%).

Из них **успевающими являются 575 чел.** – 99,5% (1 ч.– 99%).

Отличников – 28 чел. – 4,9% (1 ч. – 25 чел. – 4,4%).

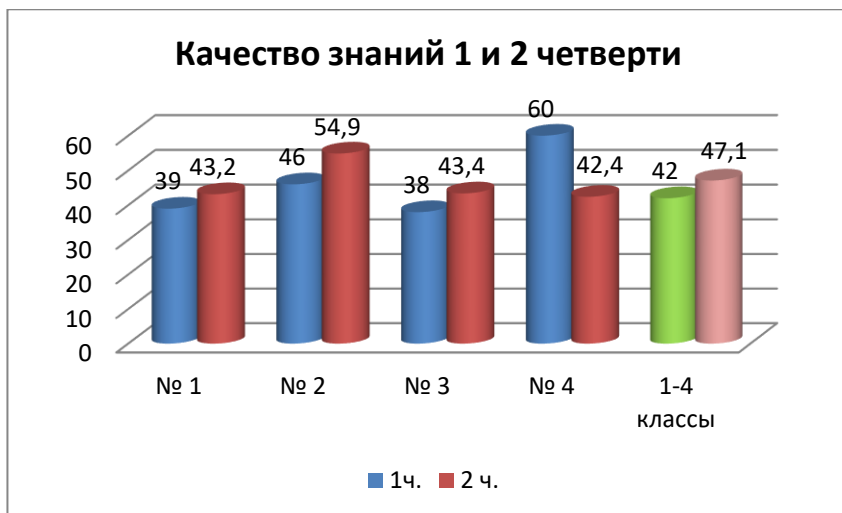
Обучающихся, имеющих неудовлетворительные отметки по итогам 2 четверти – 3 чел. – 0,5% (1 ч. - 1%).

ООШ № 3: 2 человека. 3 кл. по русскому языку и окружающему миру, 4 кл. по математике и русскому языку. Причём «2» по этим предметам и в 1, и во 2 четвертях.

СОШ № 4: 1 уч-к 2 кл. (инвалид) по математике (ребёнок обучается индивидуально на дому).

Качество знаний во 2 четверти по образовательным организациям

№ 1 – 4 **47,1% (272 чел.)** (1 ч. - 42% (237 чел.)).



Снижение качества знаний произошло в СОШ № 4. В школах № 1, 2, 3 и в общем по муниципалитету во 2 четверти качество знаний выше, чем в 1 четверти.

По адаптированным программам:

Подлежат аттестации 18 чел.

Аттестовано 18 – 100%.

Успевают 17 чел. – 94,4%.

Не успевают 1 чел. – 5,6%.

ООШ № 2: За класс – 1 человек (русский, английский, математика, окружающий мир).

По адаптированным программам из 16 успевающих обучающихся 4 (22%) обучающихся (ООШ № 3) закончили 2 четверть на «4» и «5».

1 обучающийся 3 кл. СОШ № 1 переведён для продолжения обучения в 3 специальный коррекционный класс.

Основное общее образование (5 – 8 классы)

Всего обучающихся на конец четверти - 755, в том числе 742 человек по общеобразовательным программам, 13 человек обучаются по адаптированным программам.

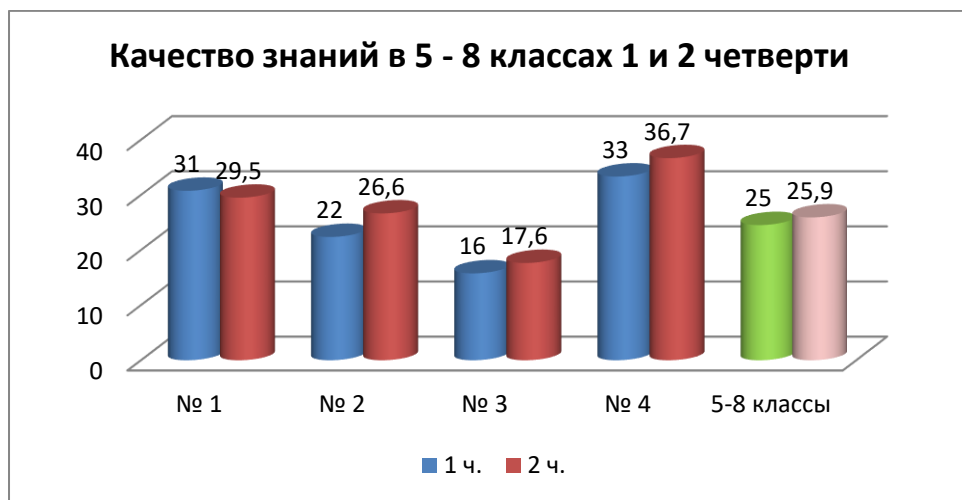
Аттестовано – 741 человек – 99,9% (1 ч. – 98,9%).

Не аттестован по всем предметам 1 обучающийся 8 класса ООШ № 3 (Егоров Дмитрий).

Успевают 727 чел. – 98% (1 ч. - 93,8%).

Отличников – 15 чел – 2% (1 ч. - 14 чел. – 1,9%).

Качество знаний во 2 четверти 2017/2018 уч. года в 5 - 8 классах МБОУ № 1 – 4 составляет **25,9% (192 чел.)** (1 ч. – 25% (181 обучающийся)).



В СОШ № 1 произошло снижение показателя в сравнении с 1 четвертью.

Обучающихся, имеющих неудовлетворительные отметки по итогам 2 четверти 14 чел. – 1,9% (1 ч. – 6,2%).

СОШ № 1 – 4 обучающихся – 1,4% (1 ч. - 8 обучающихся – 2,7%)

ООШ № 2 – 2 обучающихся – 0,9% (1 ч. - 30 обучающихся – 13,3%)

ООШ № 3 – 8 обучающихся – 4,3% (1 ч. - 6 обучающихся – 3,3%)

СОШ № 4 – нет (1 ч. - 1 обучающийся по английскому языку).

В ООШ № 3 увеличилось число неуспевающих в 5 – 8 классах по сравнению с 1 четвертью.

По образовательным организациям в 5 – 8 классах обучающиеся имеют «2» по предметам:

	мат.	русск.	лит.	АЯ	ИЗО	ист.	общ.	био.	ОБЖ	физика	хим.	геом.	ИКТ	Всего «2»	чел.
№ 1	3	1				1								4	4 – 1,4%
№ 2	1								1		1		1	4	2 – 0,9%
№ 3		3	4	3	2	3	3	3		2		1	1	25	8 – 4,3%

Основными причинами неуспеваемости обучающихся образовательные организации называют:

- невыполнение обучающимися домашних заданий и отсутствие подготовки к урокам
- обучающиеся не понимают учебный материал
- пропуски уроков без уважительных причин.

Из-за пропуска уроков неуспевающими являются:

ОО	класс	ФИ обучающегося	Кол-во предметов	Информация в МКУ о пропусках
№ 2	8	Становов И.	«2» по двум предметам, н/а по 1	Не поступала
№ 3	6	Зеленковский Н.	4 предмета	Не поступала
	7	Денисов Д.	7 предметов	Не поступала
	8	Завирухин М.	6 предметов	Не поступала
	8	Кудрин А.	9 предметов	Поступала в сентябре и декабре
		Кроме того, по итогам 2 четверти обучающийся 8 класса ООШ № 3 Селяков А. является неуспевающим по 9 предметам по причине болезни (информация ОО), не аттестован по математике по причине невыполнения домашних заданий. Информации о длительной болезни или пропусках уроков обучающимся во 2 четверти не поступало.		

Наряду с неуспевающими по итогам 2 четверти часть обучающихся не аттестованы по 1 или нескольким предметам (только не аттестованы – 15 чел., имеют «2» и не аттестованы - 5 чел.):

	Причина, по которой не аттестованы					
	класс	по всем	1 или >	пропуски без уважительных причин		невыполнение требований учителей
				по всем	1 или >	
СОШ № 1	5		1 уч. - 6 предм.			
	7		1 уч. - 9 предм.			
ООШ № 2	5		1 уч. - физ-ра			
	6		2 уч. - физ-ра			
	7		1 уч. - физ-ра			
	8		7 уч., из них у 5 уч. только по физ-ре		2 уч. – по 2 предм.	
ООШ № 3	7				1 уч. - геогр.	
	8		1 уч. - 4 предм. (в том числе ИЗО, Физ-ра)	1 уч. - Егоров Д.		2 уч. - мат.

Всего - 20 чел.

Среди обучающихся не аттестованных и (или) не успевающих во 2 четверти имеются те, кто имеет «2» и (или) не аттестован по итогам 1, и 2 четвертей:

класс	ОО	Кол-во обуч-ся	из них имеют «2» или не аттестованы в 1 и 2 четверти по одним и тем же предметам
5	№ 1	1	
	№ 2	1	
6	№ 1	3	математика (Клочков, Пыжьянов)
	№ 2	2	
	№ 3	4	математика и литература (Долгов)
7	№ 1	2	
	№ 2	1	
	№ 3	1	обществознание и история (Денисов)
8	№ 2	9	химия (Становов) математика (Рыжаков) математика, физика, физкультура (Шарнин) по болезни
	№ 3	5	9 предметов (Селяков) 8 предметов (Кудрин) По всем предметам (Егоров)
		29	11

По адаптированным программам

Аттестованы по адаптированным программам – 13 человек. Из них 2 обучающихся не аттестованы по 1 или нескольким предметам:

Не аттестованы:

ООШ № 2

5 кл. Жульнов – физкультура (по болезни)

7 кл. Николюк – алгебра, геометрия, технология (проблемы в освоении учебного материала).

Из 13 обучающихся не успевают 2 чел. (15,4%) **ООШ № 2** (6 класс) по причине трудностей в усвоении учебного материала:

- (Никифоров Д.) по математике и английскому языку;
- (Сидор А.) по математике

Успевают – 11 обучающихся 84,6% (1 ч. – 100%).

1 обучающийся 7 кл. ООШ № 3 закончил 2 четверть на «4» и «5».

Академическая задолженность

Во 2 четверти в СОШ № 1 оставался 1 обучающийся 7в класса с академической задолженностью за 6 класс.

В начале 2 четверти этому обучающемуся была предоставлена возможность ликвидировать академическую задолженность и по результатам пересдачи он переведёнными в 7 класс.

Основное общее образование (9 классы)

Всего на конец четверти – 202 чел.

Аттестовано – 202 – 100% (1 ч. - 98,5%).

Обучающихся, не аттестованных по всем предметам нет.

12 обучающихся не аттестованы по 1 или нескольким предметам (только не аттестованы – 8 чел., имеют «2» и не аттестованы - 4 чел.):

8 обучающихся ООШ № 2

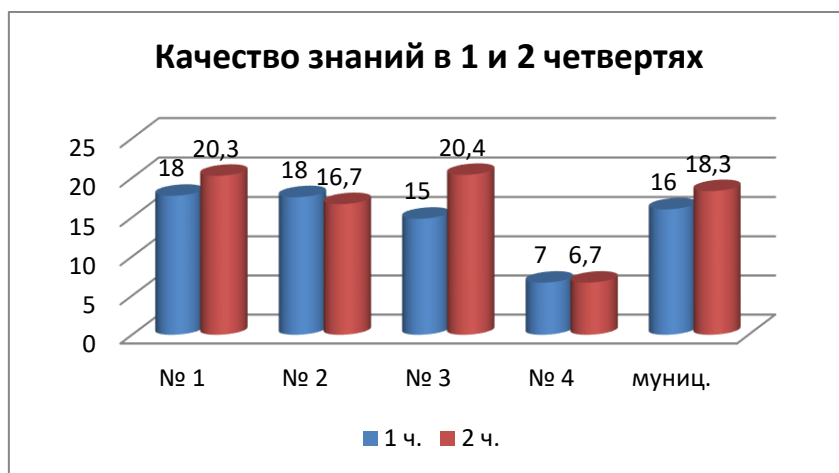
4 обучающихся ООШ № 3

		Причина					
		болезнь		пропуски без уважительных причин		невыполнение требований учителей	Не указана причина
		по всем	1 или >	по всем	1 или >		
	класс						
ООШ № 2	9		6 уч., из них у 5 уч. только по физ-ре		1 уч. – ИКТ (Булатов)		1 уч. – по технол.
ООШ № 3	9				3 уч-ка: Берникович – 8 пр. Белов – 11 пр. Дранишников – 9 пр.	1 уч. - Шатохин – 6 пр.	

В информации ОО о пропусках уроков обучающимися по неуважительным причинам и принятых мерах по предотвращению этих пропусков, эти обучающиеся систематически фигурируют. Принимаемые меры имеют либо кратковременный эффект, либо не имеют вовсе.

Успевают – **190 обучающихся – 94,1%** (1 ч. - 172 (84,7%)).

Качество знаний в 9-ых классах во 2 четверти 2017/2018 уч. года - 37 обучающихся – 18,3%, что является низким.



В сравнении с 1 четвертью в СОШ № 1, ООШ № 3, по муниципалитету имеет положительную динамику. В МБОУ № 1, 4 отмечено снижение показателя.

Отличников – 5 чел. (2,4%) (1 ч. – 5 – 2,5%).

Обучающихся, имеющих неудовлетворительные отметки по итогам 2 четверти **12 – 5,9%** (1 ч. - 30 (15,6%)).

СОШ № 1 – 3 обучающихся – 3,8% (1 ч. - 8 обучающихся – 2,7%)

ООШ № 2 – 5 обучающихся – 9,3% (1 ч. - 30 обучающихся – 13,3%)

ООШ № 3 – 3 обучающихся – 5,6% (1 ч. - 6 обучающихся – 3,3%)

СОШ № 4 – 1 – 6,7% (1 ч. - 1 обучающийся по английскому языку).

По образовательным организациям кол-во обучающихся, имеющих «2» по предметам:

ОО	мат.	ист.	гео.	физика	хим.	Чел.
№ 1	3					3
№ 2	3			2		5
№ 3		1	1	1	1	3
№ 4	1	1				1

Среди обучающихся не аттестованных и (или) не успевающих во 2 четверти имеются те, кто имеет «2» и (или) не аттестован по итогам 1, и 2 четвертей:

класс	ОО	Кол-во обуч-ся	из них имеют «2» или не аттестованы в 1 и 2 четверти по одним и тем же предметам
9	№ 1	3	Математика (Ващило, Волобуева)
	№ 2	11	математика (Булатов), физика (Широков)
	№ 3	5	6 предметов н/а (Берникович), 9 предметов «2» и н/а (Дранишников), 11 предметов и н/а (Белов)
	№ 4	1	Математика (Долоков)
		20	8

Свод

	на конец 2 четверти	подлеж. аттест.	не аттестовано по всем предметам	%	не аттестовано по 1 или нескольким предметам	%	аттест-но (включая из ст. б)	%	успевают	%	не успевают	%	качество	%	отличники	%
1-4 классы	795	578	0	0,0	0	0,0	578	100,0	575	99,5	3	0,5	272	47,1	28	4,8
5-8 классы	742	742	1	0,1	21	2,8	741	99,9	727	98,1	14	1,9	192	25,9	15	2,0
9 классы	202	202	0	0,0	12	6,4	202	100,0	190	94,1	12	5,9	37	18,3	5	2,5
Итого 2 ч.	1739	1522	1	0,1	33	2,2	1521	99,9	1492	98,1	29	1,9	501	32,9	48	3,2
Итого 1 ч.	1739	1511	1	0,1	12	0,8	1501	99,3	1418	94,5	80	5,3	451	30,1	44	2,9

Сводная таблица по числу неуспевающих на начальном и основном уровнях образования по образовательным организациям

	начальная ступень	1	2	№1	основная ступень	1	2	№1	9 класс	1	2	итого 1	итого 2	% (2 ч)
		ч	ч			ч	ч			ч	ч			
№1		2	0	№1		8	4	№1		3	3	13	7	1,1
№2		2	0	№2		30	2	№2		16	5	48	7	1,2
№3		1	2	№3		6	8	№3		7	3	14	13	2,8
№4		0	1	№4		1	0	№4		4	1	5	2	1,1
	всего	5	3		всего	45	14		всего	30	12	80	29	1,7

Наибольшее число неуспевающих обучающихся в ООШ № 3.

По адаптированным программам

Всего – 34 обучающихся:

1 – 4 кл. – 22 чел., подлежат аттестации 18 (3 первоклассника).

5 – 8 кл. – 13 чел.

Успевают – 31 чел.

Не успевают – 3 чел.

Качество – 5 чел. – 16% (обучающиеся ООШ № 3).

10 классы

Всего 104 обучающихся:

СОШ № 1 – 99 обучающихся,

СОШ № 4 – 5 обучающихся.

Аттестованы 104 обучающихся – 100%.

Вместе с тем, в связи со значительным невыполнением учебной программы по физике в 10а,б,в классах, педсоветом СОШ № 1 было принято решение о переносе аттестации за 1 полугодие по этому предмету на февраль 2018 года. Т.о., обучающиеся 10а,б,в классов по физике пока не аттестованы.

Успеваемость – 100 обучающихся – 96,2%.

Не успевают 4 обучающихся (4%) СОШ № 1:

по географии – 1,

по истории – 4,

по обществознанию – 2.

Качество знаний - 21 обучающийся – 21,2%:

СОШ № 1 – 20 обучающихся – 20,2%,

СОШ № 4 – 1 обучающийся – 20%.

Отличников: 3 обучающихся – 2,9%:

СОШ № 1 – 2 обучающихся – 2%,

СОШ № 4 – 1 обучающийся – 20%.

11 классы

Всего 65 обучающихся:

СОШ № 1 – 57,

СОШ № 4 – 8

Аттестованы 65 обучающихся – 100%.

Вместе с тем, в связи со значительным невыполнением учебной программы по физике в 11А классе, педсоветом СОШ № 1 было принято решение о переносе аттестации за 1 полугодие по этому предмету на февраль 2018 года. Т.о., обучающихся 11А класса по физике пока не аттестованы.

Успеваемость – 58 обучающихся – 89,2%.

СОШ № 1 – 50 обучающихся – 87,7%

СОШ № 4 – 8 обучающихся – 100%.

Качество знаний - 21 обучающийся – 21,2%:

СОШ № 1 – 20 обучающихся – 20,2%,

СОШ № 4 – 1 обучающийся – 20%.

Отличников: 3 обучающихся – 2,9%:

СОШ № 1 – 2 обучающихся – 2%,

СОШ № 4 – 1 обучающийся – 20%.

Не успевают 7 обучающихся (10,8%) СОШ № 1:

по истории – 1,

по обществознанию – 7.

Профильным обучением на конец 1 полугодия 2017/2018 учебного года охвачены 58% обучающихся 10-11 классов очного обучения (10"А", 10"В", 11"А", 11"В" классы).

класс	профиль	профильные предметы	на конец 1 полуг.	аттест-но	%	успевают	%	не успевают	%	качество	%	отличники	%
10"А"	технолог.	матем.	28	28	100	100	100	0	0	13	46,4	2	7,1
		физика	28	0	0	0	0	0	0	0	0,0	0	0
		информ.	28	28	100	100	100	0	0	11	39,3	0	0
10"В"	соц/эк	матем.	26	26	100	100	100	0	0	8	30,8	0	0
		обществ.	26	26	100	100	100	0	0	11	42,3	0	0
11"А"	технолог.	матем.	18	18	100	100	100	0	0	12	66,7	0	0
		физика	18	0	0	0	0	0	0	0	0,0	0	0
		информ.	18	18	100	100	100	0	0	17	94,4	0	0
11"В"	соц/эк	матем.	19	19	100	100	100	0	0	10	52,6	0	0
		обществ.	19	19	100	18	94,7	1	5,3	12	63,2	0	0

Анализ результатов показывает, что в 10-ых профильных классах качество знаний обучающихся по профильным предметам ниже 50%.

В 11-ых профильных классах качество по профильным предметам

- выше 90% по информатике
- выше 60% по математике и обществознанию,
- выше 50% по математике в социально-экономическом профиле.

№ п/п	ФИ обучающегося	Класс
1.	Круглова И.	11 «В»
2.	Рябинова А.	11 «В»
3.	Рябошапка И	10 «Г»
4.	Нуруллина Г.	10 «Г»
5.	Морозова А.	10 «Г»
6.	Емельянова Н.	10 «Г»
7.	Микуленок А.	10 «Г»
8.	Кузнецова Е.	10 «Г»
9.	Вологина Ю.	10 «Г»

12 класс

Всего 8 обучающихся (без СПО).

Аттестовано 8 – 100%. Из них 1 обучающийся не аттестован по 1 предмету.

Успевают – 3 обучающихся – 37,5%.

Не успевают – 5 обучающихся – 62, 5%. Причина в бессистемном посещении уроков, индивидуальных консультаций, неявка на зачёты, низкая базовая подготовка.

КОРРЕКЦИОННЫЕ КЛАССЫ

На конец 1 четверти с 1 по 9 класс обучается 78 учеников. 1 уч. в 10 кл. на индивидуальном обучении.

Подлежат аттестации 5(кроме 14 уч. 1, 2 класса).

Аттестованы 65.

Успеваемость – 100% (65 чел.).

Качество – 10 чел. – 15,4%.

Невыполнение программы во 2 четверти

В ОО № 4, 2 отставания при выполнении программы не допущено.

Более 12% отставание от общего количества часов за год по предмету в выполнении учебных программ допущено (по причине невозможности замены учителей):

Предмет	класс	Кол-во ч. в год	отставание	
			часы	% от кол-ва ч. за год
СОШ № 1				
Обществознание	5 АБВ	34	5	14,7%
География	9АБВ	68	11	16,6%
Информатика	8АБВ	34	5	14,7%
Физика	8АБВ	68	13	19%
Музыка	7АБВ, 8АБВ	34	5	14,7%
Э/к " Методы решения задач повышенной сложности (математика)"	11"А"	17	3	18
Физика	10"А"	170	32	19
Физика	10 "Б"	68	10	15
Физика	10 "В"	68	11	16
Физика	10 "Г"	68	10	15
Физика	11"А"	165	28	17
Физика	11"Б"	68	13	19
Физика	11"В"	68	16	24
Э/к "Компьютерная графика"	10"А"	17	5	29
СКК				
Профессионально-трудовое обучение (столярное дело)	5	238	54	22,7
Профессионально-трудовое обучение (столярное дело)	7	340	78	22,9
ООШ № 3				
Информатика и ИКТ	7	34	16	24%
	8	34	16	24%
	9	68	16	24%

В СОШ № 1, в том числе и в СКК сохранилось отставание по предметам, но по количеству часов отставание сократилось.

В ООШ № 3 необходимо продумать меры по сокращению отставания в выполнении учебной программы.

Рекомендации:

1. Администрации образовательных организаций необходимо продолжать осуществлять ВШК за работой учителей-предметников с неуспевающими обучающимися.

Учителям-предметникам необходимо строить работу с неуспевающими обучающимися на основе выявления индивидуальных затруднений и организации образовательного маршрута, обеспечивающего освоение обучающимися программ по предметам на базовом уровне:

- в системе осуществлять комплексную систему мер работы с неуспевающими и слабоуспевающими обучающимися в соответствии с Положением образовательной организации о работе с неуспевающими или слабоуспевающими обучающимися;
- объективно проанализировать причины снижения качества предметных результатов обучения и успеваемости обучающихся, реальный уровень знаний ученика;
- обеспечить своевременное взаимодействие со всеми участниками образовательного процесса для достижения 100-ой успеваемости и обеспечения положительного стабильного качества знаний;
- применять педагогически обоснованные и обеспечивающие высокое качество образования формы, методы обучения и воспитания;
- использовать комплексный подход к системе оценки результатов обучения;
- составить индивидуальный план по оказанию помощи неуспевающим обучающимся, довести до сведения родителей (законных представителей) график проводимых занятий, бесед;
- управлять мотивационными процессам, создавая условия для развития внутренних мотивов личности.

2. Продолжать принимать меры по сокращению и (или) ликвидации отставания при выполнении образовательных программ по предметам учебного плана.

3. Аттестацию обучающихся, освобождённых от уроков физической культуры по болезни, проводить, оценивая знания обучающихся по теоретической части программы.

4. Руководителям провести работу с педагогами, обучающими по адаптированным программам, обращая особое внимание на то, что индивидуальный учебный план должен обеспечивать освоение образовательной программы на основе индивидуализации её содержания с учетом особенностей и образовательных потребностей конкретного обучающегося. Адаптация программы предполагает реализацию программы коррекционной работы, ориентированной на удовлетворение особых образовательных потребностей обучающихся.

5. Продолжать в образовательных организациях индивидуальную работу с родителями по вопросу обращения, при наличии проблем в обучении ребёнка,

в ТПМПК с целью получения рекомендаций по обеспечению оптимальных психолого-педагогических условий обучения.

МКУ Управление образования просит предоставить информацию:

1. **29 января 2018 г.** ООШ № 2, 3 о проводимой профилактической работе с обучающимися, имеющими неудовлетворительные отметки по итогам 2 четверти из-за пропуска уроков. Однако, информация об этих пропусках не подавалась в МКУ Управление образования.
 2. **20 февраля 2018 г.** об отметках в 3 четверти, полученных обучающимися, имеющими неудовлетворительные отметки или не аттестацию по одним и тем же предметам по итогам 1 и 2 четверти.
 3. **20 февраля 2018 г.** об успеваемости обучающихся по адаптированным программам, имеющим неудовлетворительные отметки по итогам 2 четверти. Мерах, принятых для обеспечения освоения обучающимися учебного материала по предметам.
 4. **24 марта 2018 г.** о промежуточной успеваемости и качестве знаний обучающихся профильных 10а,в, 11а,в классов по профильным предметам.
-